

# ΗΛΕΚΤΡΟΝΙΚΗ ΥΠΟΒΟΛΗ ΑΙΤΗΣΕΩΝ ΑΝΕΞΑΡΤΗΤΩΝ ΥΠΟΨΗΦΙΩΝ ΝΟΣΝ

Η ηλεκτρονική υποβολή αιτήσεων ανεξάρτητων υποψηφίων θα εφαρμοστεί σε Αθήνα, Χίο, Χανιά, Μεσσηνία, Φθιώτιδα, Φωκίδα και Ευρυτανία.

Η διαχείριση αιτήσεων και η δημιουργία νέου προφίλ γίνεται στη σελίδα <https://exams.palso.gr/candidate>. Στη σελίδα αυτή μπορεί να μεταβεί ο επισκέπτης και από την βασική σελίδα <https://exams.palso.gr/login> πατώντας στο κουμπί **Σελίδα Υποψηφίου**



## ΔΗΜΙΟΥΡΓΙΑ ΥΠΟΨΗΦΙΟΥ

Ζητούνται τα στοιχεία εισόδου που είναι μια μοναδική διεύθυνση email για κάθε υποψήφιο και η ημερομηνία γέννησης.

Έπειτα καταχωρούνται τα προσωπικά στοιχεία. Στη συνέχεια, αφού πατήσουμε το check βγαίνει μήνυμα: «ο υποψήφιος δημιουργήθηκε. Θα λάβετε ένα email ενεργοποίησης».

Ο υποψήφιος πρέπει να ελέγξει τα email του (και την ανεπιθύμητη αλληλογραφία) για να κάνει κλικ επάνω στο σχετικό link ώστε να ενεργοποιηθεί ο λογαριασμός του.

### Δημιουργία: Ανεξάρτητος Υποψήφιος

#### Στοιχεία εισόδου

E-mail*	<input type="text" value="palsofed@palso.gr"/>
Ημ. Γέννησης* <small>ηη/μμ/εεεε</small>	<input type="text" value="01/01/2000"/>


#### Προσωπικά στοιχεία

Να συμπληρωθεί με Λατινικούς χαρακτήρες και Κεφαλαία Γράμματα σύμφωνα με τον πίνακα του ΕΛΟΤ και την ταυτότητα του υποψηφίου.

Όνομα*	<input type="text" value="ELENI"/>
Επώνυμο*	<input type="text" value="PAPADOPOULOU"/>
Πατρώνυμο*	<input type="text" value="E"/>
Φύλο*	<input type="text" value="ΓΥΝΑΙΚΑ"/>
Διεύθυνση*	<input type="text" value="ΛΥΚΑΒΙΤΤΟΥ 2"/>
Πόλη/Περιοχή*	<input type="text" value="ATHENS"/>
Τ.Κ.*	<input type="text" value="10671"/>
Τηλέφωνο*	<input type="text" value="6"/>
Κινητό*	<input type="text" value="21"/>

**Είσοδος Υποψηφίου**

E-mail\*

Ημ. Γέννησης\*    
ηη/μμ/εεεε

**Είσοδος**

---

**Δημιουργία Υποψηφίου**

**Δημιουργία Υποψηφίου**

## ΕΙΣΟΔΟΣ ΥΠΟΨΗΦΙΟΥ

Ο υποψήφιος που είναι ήδη εγγεγραμμένος, κάνει είσοδο χρησιμοποιώντας τα στοιχεία εισόδου, δηλαδή το email και την ημερομηνία γέννησης.

## ΔΗΜΙΟΥΡΓΙΑ ΝΕΑΣ ΑΙΤΗΣΗΣ



### Δημιουργία: Αίτηση NOCN

**Level\***

**City\***   
State the exam center after asking for the consent of the local Palso association. Your statement is not binding and the exam center can change according to the potential of PALSΟ.

*FOR REFER CANDIDATES: put the REFER ID CODE from the last examination and the First Term.  
FOR NEW CANDIDATES: leave these two boxes blank.*

**Refer ID code**   
eg ATH-L000001

**First term**   
eg 19S for 2019 Summer, 19W for 2019 Winter, etc

The above candidate information is correct and I agree with the [exam terms](#) \*





[GDPR CONSENT FORM 191001](#)

Ο νέος υποψήφιος καλείται να επιλέξει μόνο επίπεδο (level), εξεταστικό κέντρο (exam center), να διαβάσει όρους & προϋποθέσεις συμμετοχής στις εξετάσεις και να τσεκάρει ότι συμφωνεί.

Αν ο υποψήφιος είναι REFER θα πρέπει επιπλέον να πληκτρολογήσει τον REFER ID CODE της τελευταίας εξέτασής του (κωδικός υποψηφίου που αναγράφεται στο δελτίο συμμετοχής), καθώς και την εξεταστική περίοδο πρώτης εξέτασης (δύο τελευταία ψηφία της χρονιάς και το γράμμα S ή W ανάλογα αν πρόκειται για την εξεταστική Μαΐου ή Δεκεμβρίου αντίστοιχα).

Σε αυτό το βήμα, ο υποψήφιος μπορεί να κατεβάσει τη δήλωση συγκατάθεσης για τα προσωπικά του δεδομένα. Αφού πατήσει το κουμπί δημιουργίας της αίτησης, η κατάσταση της αίτησης λέγεται «πρόχειρο» και ο υποψήφιος μπορεί να την προβάλλει, να την επεξεργαστεί ή να την διαγράψει.

### Αιτήσεις

Id	Τύπος	Εξεταστικό κέντρο	Κ.Ξ.Γ.	Επίπεδο	Γλώσσα	Ημ. Δημιουργίας	Ημ. Ανανέωσης	Κατάσταση	Λειτουργίες
39		ΑΘΗΝΑ / ATHINA		C2		2020-03-04 - 14:55:17	2020-03-04 - 14:55:17	Πρόχειρο	  

## ΕΠΕΞΕΡΓΑΣΙΑ ΑΙΤΗΣΗΣ NOCN



Ο **νέος υποψήφιος** καλείται να επιλέξει χρηματικό ποσό εξετάστρων - fee (A) και να επισυνάψει (upload) υποχρεωτικά σε ευκρινή μορφή αρχείων pdf (B): 1. την **απόδειξη πληρωμής** στην τράπεζα 2. τη **δήλωση συγκατάθεσης** για προσωπικά δεδομένα συμπληρωμένη & υπογεγραμμένη και 3. το **αντίγραφο αστυνομικής ταυτότητας** ή διαβατηρίου ή πρόσφατου πιστοποιητικού ταυτοπροσωπίας.

Ο **επανεξεταζόμενος υποψήφιος (refer)** στη φάση της επεξεργασίας θα βρει προσυμπληρωμένο το χρηματικό ποσό 0 στα εξέταστρα και καλείται να επισυνάψει (upload) υποχρεωτικά μόνο 1 αρχείο: τη δήλωση συγκατάθεσης για προσωπικά δεδομένα συμπληρωμένη & υπογεγραμμένη.

Στη συνέχεια, πατάει αποθήκευση.

Fee\*  
Select 0 or "OTHER" or the fee in €

-- Please Select --

**A**

**Candidate details**

First Name	ELENI
Surname	PAPADOPOULOU
Father's Name	E
Sex M/F	FEMALE
Date Of Birth	01/01/2000
E-mail*	<input type="text"/>
Address	LYKAVITTOU 2
City/Area	ATHENS
Postal Code*	<input type="text" value="10671"/>
Telephone*	<input type="text"/>
Mobile*	<input type="text"/>

Files  
Bank receipt(.pdf), ID copy(.pdf), Consent receipt(.pdf)

File Upload	Title
<input type="text" value="Αναζήτηση..."/> NOCN1.pdf	<input type="text" value="ID"/>
File Upload	Title
<input type="text" value="Αναζήτηση..."/> NOCN2.pdf	<input type="text" value="Bank Receipt"/>
File Upload	Title
<input type="text" value="Αναζήτηση..."/> NOCN3.pdf	<input type="text" value="Consent form"/>

[Add another file](#)

Σε αυτή τη φάση η κατάσταση της αίτησης λέγεται ακόμα «πρόχειρο». Ο υποψήφιος μπορεί ακόμα να την επεξεργαστεί ή να την αποστείλει (στον τοπικό σύλλογο) για έγκριση.

### Αιτήσεις

Id	Τύπος	Εξεταστικό κέντρο	Κ.Ξ.Γ.	Επίπεδο	Γλώσσα	Ημ. Δημιουργίας	Ημ. Ανανέωσης	Κατάσταση	Λειτουργίες
39		ΑΘΗΝΑ / ATHINA		C2		2020-03-04 - 14:55:17	2020-03-04 - 14:55:17	Πρόχειρο	

Αφού ο υποψήφιος πατήσει το βέλος και κάνει αποστολή αίτησης για έγκριση, η αίτηση μπαίνει σε κατάσταση αναμονής έγκρισης. Ο τοπικός σύλλογος ελέγχει τα στοιχεία και τα συνημμένα του υποψηφίου και μπορεί να επικοινωνήσει με τον υποψήφιο και να του ζητήσει να διορθώσει κάποια στοιχεία ή να προσθέσει κάποιο αρχείο. Όσο η αίτηση είναι σε κατάσταση αναμονής έγκρισης, ο υποψήφιος μπορεί να την επεξεργάζεται. Αφού γίνουν οι σχετικές διορθώσεις και ο τοπικός σύλλογος εγκρίνει την αίτηση, στην κατάσταση της αίτησης αναφέρεται «εγκρίθηκε» και ο υποψήφιος πλέον μπορεί να κάνει μόνο «προβολή».

✉ info@palso.gr


[PALSO] Έγκριση αίτησης ανεξάρτητου υποψηφίου

Mar 4, 2020, 10:55:38 AM

From: info@palso.gr

Subject: [PALSO] Έγκριση αίτησης ανεξάρτητου υποψηφίου

Αγαπητέ/ή ELENI PAPADOPOULOU,










Η αίτησή σας με id  εγκρίθηκε.



Ο υποψήφιος λαμβάνει ενημερωτικά μηνύματα email σε κάθε βήμα από αυτή τη διαδικασία.

## ΕΚΤΥΠΩΣΗ ΔΕΛΤΙΟΥ ΣΥΜΜΕΤΟΧΗΣ

Ο υποψήφιος καλείται 10 ημέρες περίπου πριν τη διεξαγωγή των εξετάσεων να κάνει είσοδο με τα στοιχεία του στην ηλεκτρονική πλατφόρμα και από εκεί να εκτυπώσει μόνος του το δελτίο συμμετοχής και τις οδηγίες υποψηφίων.

	<b>ΠΑΝΕΛΛΗΝΙΑ ΟΜΟΣΠΟΝΔΙΑ ΙΔΙΟΚΤΗΤΩΝ ΚΕΝΤΡΩΝ ΞΕΝΩΝ ΓΛΩΣΣΩΝ</b> ΛΥΚΑΒΗΤΤΟΥ 2 & ΑΚΑΔΗΜΙΑΣ - Τ.Κ.: 10671 ΑΘΗΝΑ ΤΗΛ: 210 36.36.052 - FAX: 210 36.42.359 Α.Φ.Μ.: 090096179 - Δ.Ο.Υ.: Δ' ΑΘΗΝΩΝ	
<b>ΑΠΟΔΕΙΞΗ ΙΔΙΑΙΩΝ ΣΥΝΑΛΛΑΓΩΝ ΓΙΑ ΠΑΡΟΧΗ ΥΠΗΡΕΣΙΑΣ</b>		ΠΡΩΤΟΤΥΠΟ Αρ.: 
Η Π.Ο.Ι.Κ.Ε.Γ έλαβε  από 		
Κωδικός Αριθμός (ID): 		
Ημ. γέννησης:  Φύλο:  Πόλη: 		
Για λογαριασμό του εξεταστικού φορέα NOCN για τη συμμετοχή στις εξετάσεις του ESOL Exams.		
Αθήνα: 22/11/2019		Για την Π.Ο.Ι.Κ.Ε.Γ Ο ΤΑΜΙΑΣ
<b>ΔΕΛΤΙΟ ΣΥΜΜΕΤΟΧΗΣ</b>		
ΕΠΙΠΕΔΟ: C2 ΕΞΕΤΑΣΤΙΚΟ ΚΕΝΤΡΟ: ΑΝΑ-01 PATRA		
ΕΞΕΤΑΖΟΜΕΝΑ ΜΕΡΗ: <input type="button" value="ALL"/>		
<b>14/12/2019</b>	<b>14/12/2019</b> ΑΙΘΡΟΣΑ: <input type="button" value="08"/>	
ΓΡΑΠΤΗ ΕΞΕΤΑΣΗ: 10:00-19:10 ΠΡΟΣΕΛΕΥΣΗ: 15:30 8ο Γενικό Λύκειο Πατρών (ΕΚΤΟ ΓΕΛ ΠΑΤΡΩΝ) Νόρμαν 57 ΠΑΤΡΑ 26223	ΠΡΟΦΟΡΙΚΗ ΕΞΕΤΑΣΗ: 12:00 ΠΡΟΣΕΛΕΥΣΗ: 20' πριν την ώρα εξέτασης 8ο Γενικό Λύκειο Πατρών (ΕΚΤΟ ΓΕΛ ΠΑΤΡΩΝ) Νόρμαν 57 ΠΑΤΡΑ 26223	
<b>Ο υποψήφιος:</b> <ul style="list-style-type: none"><li>Οφείλει να ελέγξει στο παρόν έντυπο τα στοιχεία του. Τυχόν λάθος να το αναφέρει στο σύλλογο PALSO άμεσα, προ εξέτασης και στον επιτηρητή της αιθουσάς του την ημέρα της γραπτής εξέτασης.</li><li>Πρέπει να έχει στις εξετάσεις το παρόν δελτίο και ταυτότητα ή διαβατήριο ή πιστοποιητικό ταυτοπροσωπίας</li><li>Δεν επιτρέπεται να εισέλθει στο εξεταστικό κέντρο με κινητό τηλέφωνο</li></ul> Το παρόν είναι έγγραφο για φορολογική χρήση		